

## Kullanma talimatı

### Uzaktan kumanda BFB

### Genel

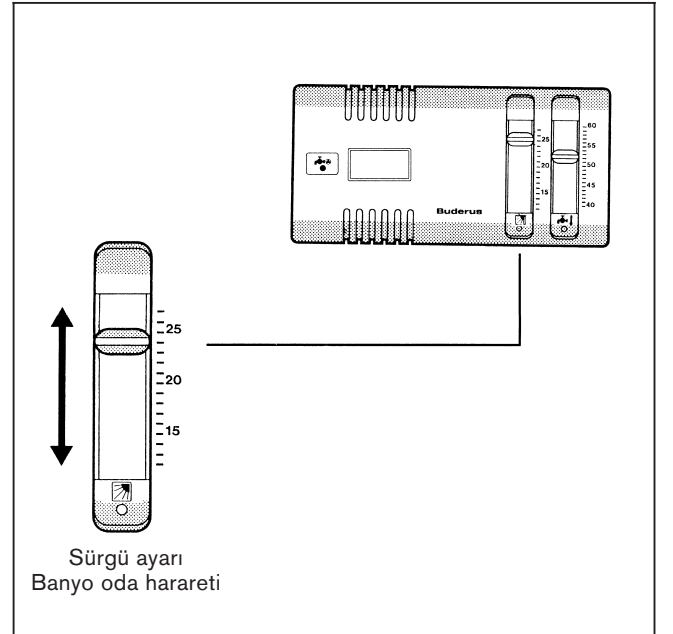
Uzaktan kumanda çeşitli fonksiyonlarla donatılmıştır. Bunlar tesisatçı tarafından tesisatın kuruluş esnasında servis talimatına göre tespit edilir.

- Banyo uzaktan kumandası sadece yaz işleminde aktif haldedir. Kış işleminde banyo oda harareti termostat vanaları ile ayarlanabilir.
- Yaz işleminde oda harareti şenzörünün kusursuz çalışabilmesi için, uzaktan kumandanın veya harici bir konuma yerleştirilmiş olan oda harareti şenzörünün bulunduğu yerdeki tüm termostat vanaları devamlı komple açık olmalıdır.

### Banyo oda hararetinin ayarı

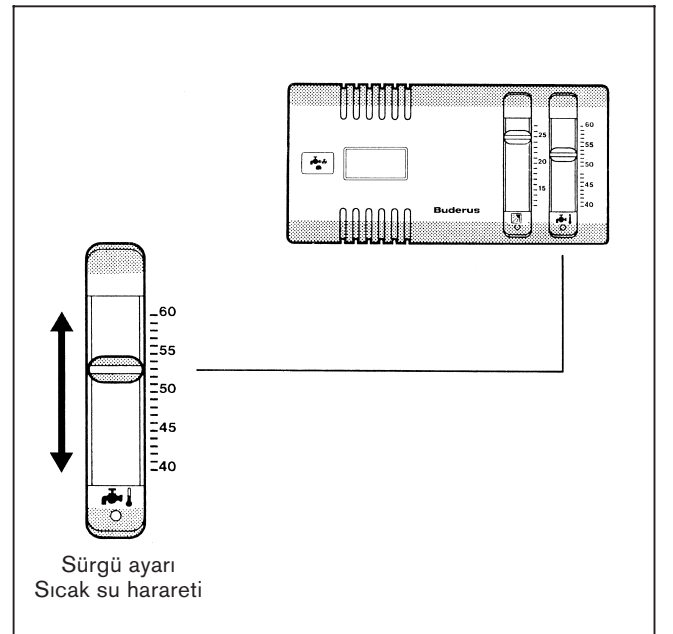
Ayar aleti banyo kaloriferinin çalıştırılmasını sadece ayar aletinden banyo devresi yürürlüğe alındığı zaman müsaade eder.

- Sembollü tuşa basınız. Çalıştırılma şartları yerine getirildi ise, yeşil kontrol lambası yanar.
- Sürgü ayarı ile istenilen banyo oda hararetini ayarlayınız.



### Sıcak su ısıtımı

Sürgü ayarı ile istenilen sıcak su hararetini ayarlayınız. Ayar bölgesi: 40°C – 60°C arası.



# Tuş fonksiyonları

Tuşlarla çeşitli fonksiyonları çalıştırabilirsiniz.

## Tuş = Sirkülasyon pompası

Takılı sirkülasyon pompası ile bu tuşa basarak tüm sıcak su alınılan musluklarda derhal sıcak su akması sağlanmış olur.

Tuşa bastıktan sonra sirkülasyon pompası takriben 3 dakika çalışır vaziyette kalır.


Sirkülasyon pompasının çalıştığı yeşil kontrol lambası tarafından işaret edilir.

Tuşa tekrar basarak sirkülasyon pompasının çalışması durdurulabilir.

Bu tuş fonksiyonlarının haricinde sirkülasyon pompası hareket duyarlı sensör veya bir kapı kontağı tarafından çalıştırılabilir ve bu aygıtlardan aldığı komuttan sonra 30 dakika kilitli kalır.

Tuşa tekrar basarak, böyle durumlar dahil olmak üzere, sirkülasyon pompasının çalışması her zaman durdurulabilir.

## Tuş = Yaz ısı işlemi


 sembollü tuşa basarak, bir sefere mahsus olmak üzere, ayarlanmış olan banyo oda hararetine kadar ısıtılabilirsiniz.

Ayar aleti banyo kaloriferinin çalışmasını sadece ayar aletinde banyo devresi çalıştırıldı ise ve tesis yaz işlemine geçtiği takdirde müsaade eder.

Çalıştırılma şartları yerine getirildi ise, yeşil kontrol lambası yanar.

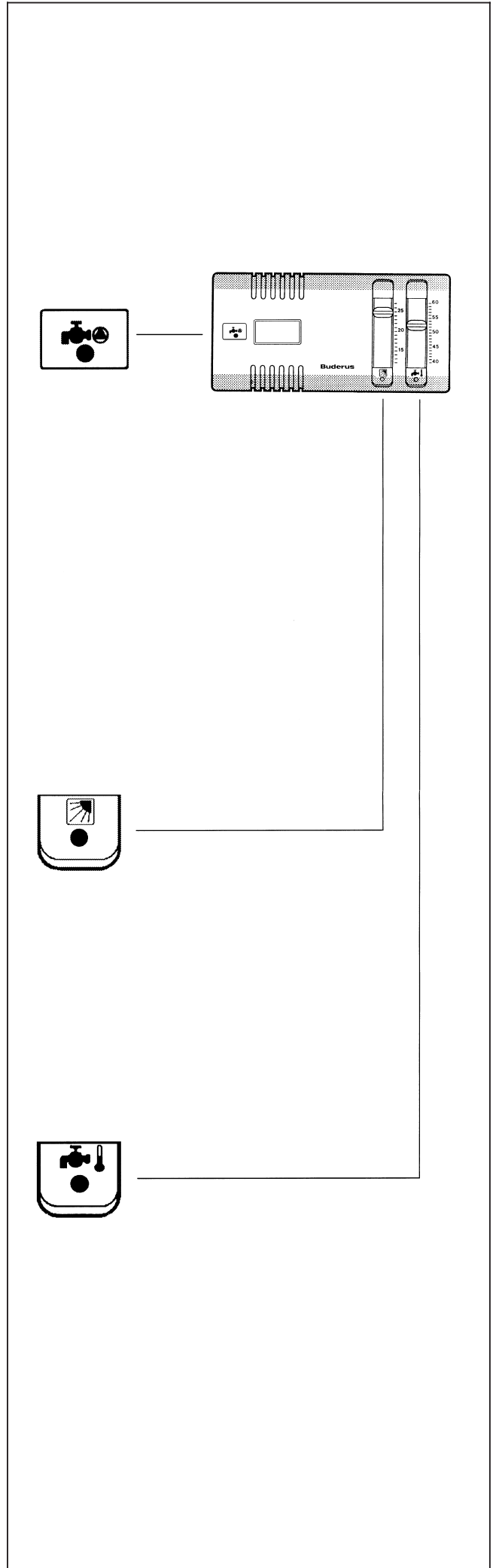
Aynı tuşa tekrar basarak ısı işlemi zamanından önce durdurulabilir.

## Tuş = Sıcak su ısıtımı

 sembollü tuş ile programlanmış olan zamanların dışında, bir sefere mahsus olmak üzere, sıcak su ısıtımı yürürlüğe alınabilir.

Sıcak su ısıtımı tuşa basarak yürürlüğe alındı ise, yeşil kontrol lambası aralıklı sinyal verir.

Aynı tuşa tekrar basarak sıcak su ısıtımı zamanından önce durdurulabilir.



# Sadece uzman kişi için!

## 1. Genel

Banyodaki termostatik radyatör vanaları, mevcut ise, bütünü ile açılmalıdır.

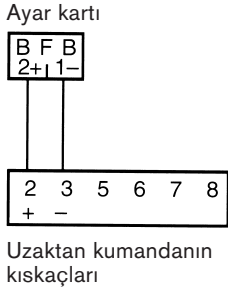
Uzaktan kumanda yabancı ısı kaynaklarının tesiri altında kalmamalıdır!

Genelde oda hararet şenzörü uzaktan kumandanın içine takılı vaziyettedir. Bu şenzör uzaktan kumandan harici bir konuma yerleştirilebilir (ek satılan aksesuar).

Bağlantı soketinde şenzörü kalorifer tesisatına alıştır-  
mak için şalterler mevcuttur. Bunların durumu mutlaka kontrol edilip gerektiğinde ayarlanmalıdır.

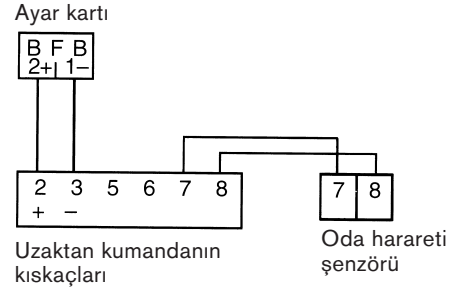
## 2. Entegre oda hararet şenzörlü uzaktan kumanda BFB

### 2.1 Ayar aleti HS 4201'deki kısaçlar

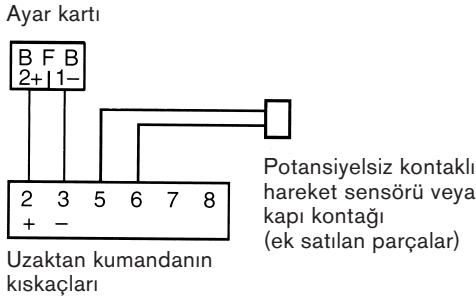


## 3. Harici konumlu oda harareti şenzörlü uzaktan kumanda BFB

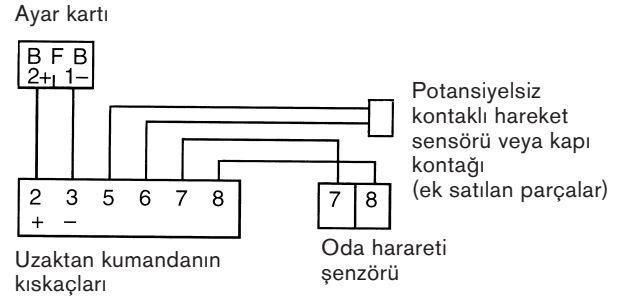
### 3.1 Ayar aleti HS 4201'deki kısaçlar



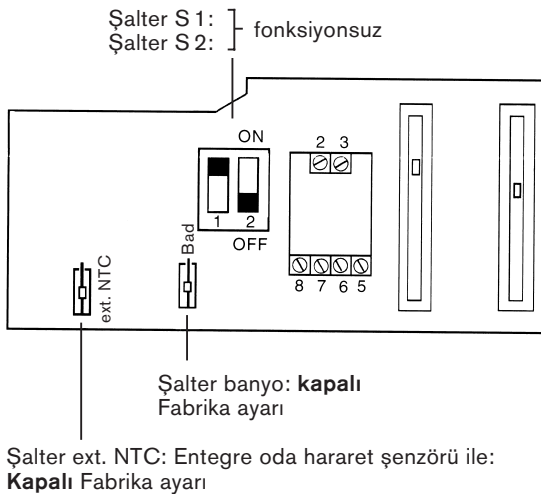
### 2.2 Ayar aleti HS 4201'deki kısaçlar



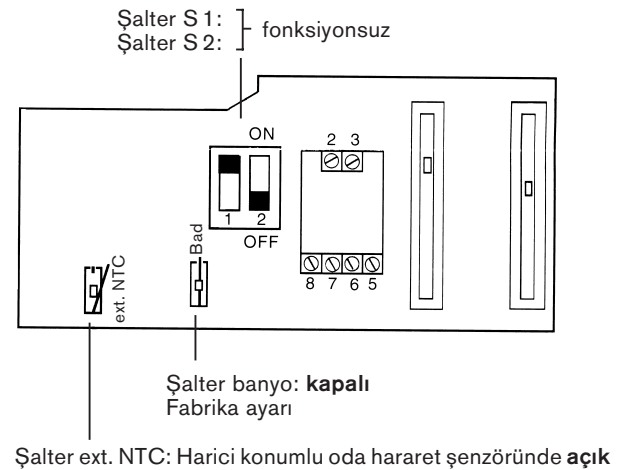
### 3.2 Ayar aleti HS 4201'deki kısaçlar



### 2.3 Bağlantı soketi ayarları



### 3.3 Bağlantı soketi ayarları



Kapalı şalter ext. NTC ile devrede harici konumlu uzaktan kumanda takılı olmamasına dikkat ediniz.

