

Kullanma kılavuzu

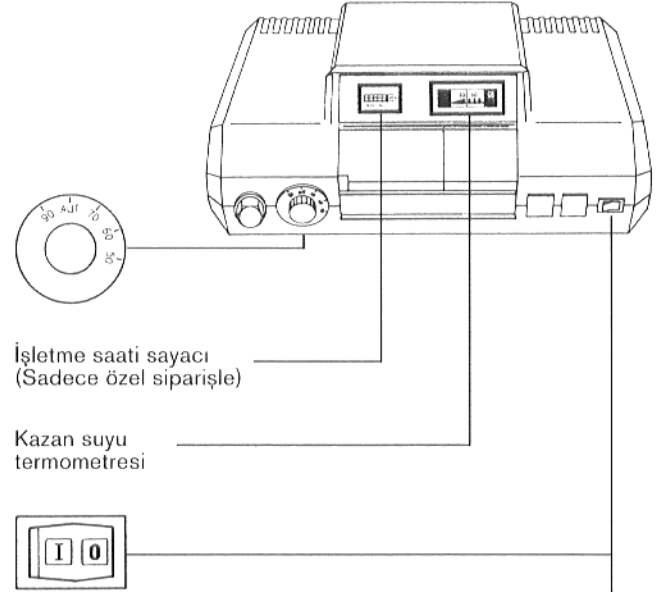
Ayar aleti HS 2101, HS 2103

Çalıştırılma

■ Kalorifer dairesinin önündeki acil işletme (imdat) şalterini açınız.

■ Kazan suyu sıcaklığını ayar düğmesiyle 50°C ile 90°C arası ayarlayınız.

■ İşletme şalterini **I** konumuna getiriniz.



Isıtma işletmesi

Kazan odaların ısıtımı için çalışır. Ayar aletinde ısıtma işletmesi için gerekli ayarları aşağıdaki tablodan okuyabilirsiniz.

Kazan suyu sıcaklık ayarı için şu değerler baz alınır:

Dış hava sıcaklığı

-15	-10	-5	± 0	+ 5°C ve daha yüksek
+75	+68	+65	+60	+55


Kazan suyu sıcaklığı

Değerler gerektiğinde yerel şartlara göre denkleştirilmelidir.

İşletmenin durdurulması

■ İşletme şalterini **0** konumuna getiriniz.

Tehlike hallerinde kalorifer dairesinin önündeki acil işletme (imdat) şalterini kapatınız.

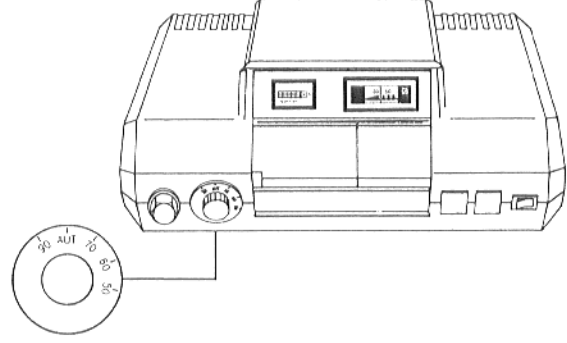


Yetkili şirket için

Ayar aleti kasası açılmadan önce tesisat acil işletme (imdat) şalteri veya sigorta vasıtasıyla elektrik şebekesinden ayrılmalıdır.

Emniyet limit termostadı deneyi STB

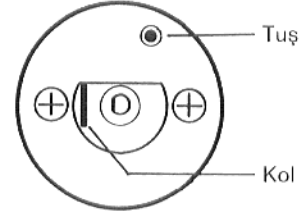
1. Sıcaklık ayar düğmesini sökünüz (Şekil 1).
2. Kolu veya tuşu (ayar aleti tipine göre) bir tornavida v.b. ile arkaya doğru itiniz ve emniyet limit termostadı cevap verene kadar basılı vaziyette tutunuz (Şekil 2).



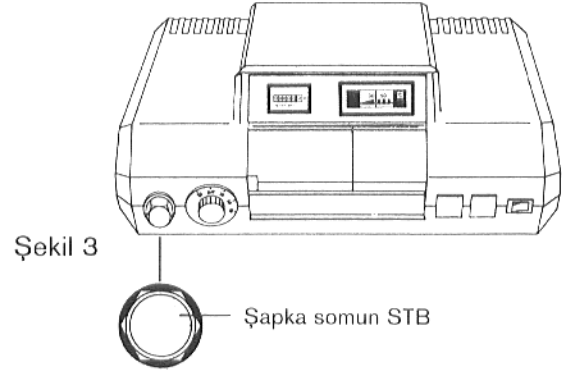
Şekil 1

Deneyden sonra

- Emniyet limit termostadının kilidi çözülebilmesi için STB'de bulunan şapka somun sökülmeli ve bunun altında bulunan arıza giderme tuşu basılmalıdır (Şekil 3).
- Sıcaklık ayar düğmesini tekrar yerine takınız.
- Şapka somunu tekrar yerine takınız.



Şekil 2



Şekil 3