


KULLANMA KILAVUZU

G515

Sıvı Yakıt veya Gaz Yakıt Brülörlü
Dökme Demir Dilimli Kazan



Buderus G515 döküm kazanları en yeni teknolojik anlayışla ve emniyet teknolojisi kurallarına göre dizayn edilip üretilmektedir. Burada özellikle kullanım kolaylığı sağlanmasına çok önem verilmiştir.

Tesisin optimum emniyette, ekonomide ve çevre koruyucu olarak kullanılması için emniyet tedbirlerine ve kullanma kılavuzuna çok dikkat edilmesini istiyoruz.



Gaz kokusu alındığında:

Emniyet tedbirleri

1. **Ateş yakmayın!
Sigara içmeyin!**
2. **Kıvılcım oluşmasından kaçının!
Elektrikli şalteri, telefonu, fişi ve zili kullanmayın!**
3. **Gazı ana vanadan kapatın!**
4. **Kapı ve pencereleri açın!**
5. **Apartmandaki kişileri uyarın ve binayı terkedin!**
6. **Apartman dışından gaz firmasını veya yetkili firmayı arayın!**

Diğer tehlikeli durumlarda derhal yakıt ana vanasını kapatın ve tesisin elektriğini kesin, örneğin kazan dairesi dışındaki ana kesme şalterini kapatın.

Yakıt olarak mazot kullanılması halinde yakıt sızması farkedildiği anda servise durum haber verilmelidir.

Kazan dairesi

Havalandırma delikleri küçültülmemeli veya kapatılmamalıdır. Yanıcı maddeler veya sıvılar kazan yakınında depolanmamalı ve kullanılmamalıdır.

Kazan hasarlarından kaçınmak için halojen hirokarbür'le (bunlar örneğin püskürtmeli şişelerde, çözücü ve temizleyici maddelerde, boyalarda, yapıştırıcılarda) yanma havasının kirlenmesinden ve toz birikmesinin önlenmesi gerekir.

Kazan dairesi buzlanmaya karşı korunmalı ve çok iyi havalandırılmalıdır.

Kazan ile ilgili işler

Montaj, yakıt ve baca bağlantıları, işletmeye alma, elektrik bağlantıları ve bakım ve koruma sadece yetkili firma tarafından yapılabilir.

Kazanın gazla ilgili kısımlarının bakımı sadece yetkili servisler tarafından yapılmalıdır. Kullanıcı temizlik yapmalı veya yaptırmalıdır. Temizlik ve bakım yılda bir kez uygulanır. Burada tüm tesisin tüm fonksiyonları kontrol edilir. Bulunan eksiklikler derhal giderilir. Biz, yetkili bir servisle yıllık bir bakım anlaşması yapılmasını öneriyoruz.

Kazanı kuran firma kullanıcıya kazanın fonksiyonları ve kullanılması konusunda güven vermeli ve kazanla ilgili teknik dökümanları teslim etmelidir.

HS 3320/21 Panel ile G515 İşletmeye alma

Kazanın su seviyesini kontrol edin

- Açık imbisatlı sistemlerde manometre göstergesi kırmızı işaretli yerde olmalıdır.
- Kapalı imbisatlı sistemlerde manometre göstergesi yeşil işaretli bölge içinde olmalıdır.
- Gerekirse su ekleyin ve tüm boruların havasını alın.

Kazan çalışırken su kaybı olması durumunda çok yavaş su ekleyin, tüm boruların havasını alın. Sık sık su kaybı olması durumunda nedenini araştırın ve giderilmesini sağlayın.

Brülörün işletmeye alınması

- Panelin şeffaf kapağındaki vida yuvasını yatay duruma getirin, örneğin bir bozuk para ile şeffaf kapağı öne doğru çekin (Şekil 1).
- Şalteri I (AÇMA) konumuna getirin (Şekil 2).
- Yakıt vanasını açın.
- Kazan suyu sıcaklık ayarlamasını istenilen sıcaklığa ayarlayın (Şekil 2). Ecomatic panelde "AUT" a ayarlayın.
- Şeffaf kapağı yeniden kapatın.

Kazan ve ısıtma devresi kontrolü için ayrı kullanma kılavuzuna bakın.

Brülör çalışmaz ise

- Panelde sinyal ışığı yanıyor (Şekil 3), brülörün ateşleme otomatındaki arıza düğmesine basın.
- Arıza düğmesine tekrar tekrar basmanıza rağmen brülör çalışmıyorsa, servise haber verin.

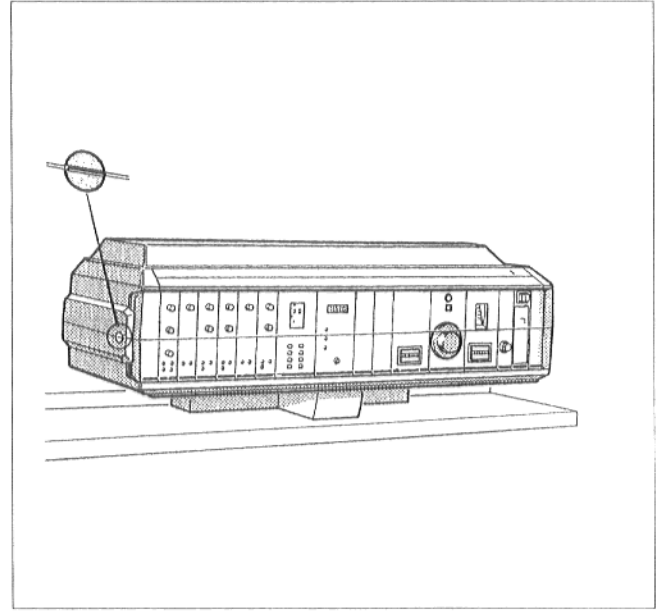
Yakıtlar

Doğal gaz, LPG, Şehir gazı,
DIN 51 603'e göre motorin.

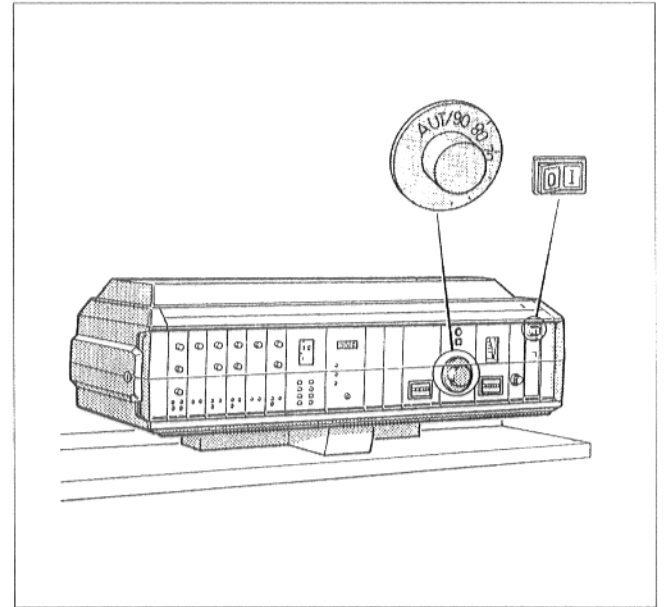
İşletmeden alma

- Şeffaf kapak üzerindeki vida yuvasını yatay duruma getirin ve şeffaf kapağı öne çekin.
- Şalteri 0 (KAPAMA) konumuna getirin (Şekil 2).
- Yakıt vanasını kapatın.
- Şeffaf kapağı kapatın.

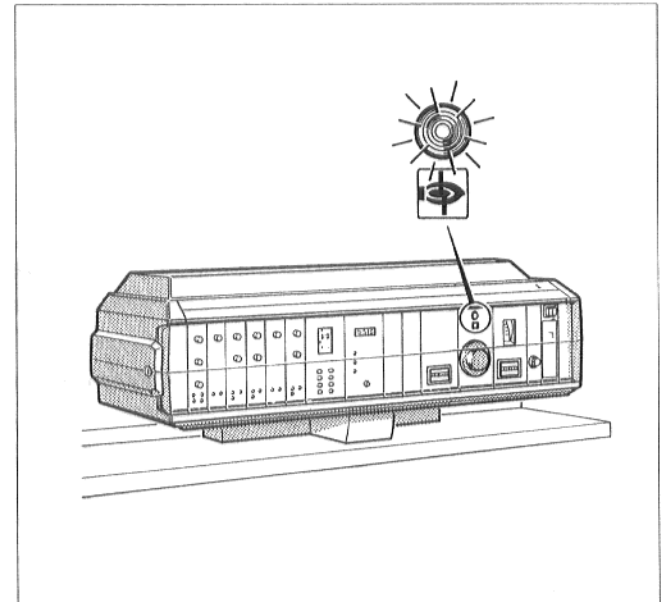
Kış aylarında kazan çalıştırılmıyacak ise tesisin suyunu tamamen boşaltın (donma tehlikesine karşı).



Şekil. 1



Şekil. 2



Şekil. 3

Dikkatle saklayınız!



ISITMA VE KLİMA SANAYİİ A.Ş.

İSTANBUL SHOWROOM :

Barbaros Bulvarı, Marmara Apt. No.38 Balmumcu • İSTANBUL Tel. (0-212) 272 53 00 • Fax. (0-212) 266 11 34

KADIKÖY SHOWROOM :

Ankara Asfaltı üzeri, Onur Sokak, No 16 Koşuyolu, Kadıköy • İSTANBUL Tel. (0-216) 325 80 80 • Fax. (0-216) 340 40 17

ANKARA SHOWROOM :

Akay Caddesi, Büklüm Sokak, No.2/9 Dedeman Oteli karşısı • ANKARA Tel. (0-312) 418 32 20 • Fax. (0-312) 417 92 55

BURSA SHOWROOM :

Yalova Yolu, 9 km. Ovaakça • BURSA Tel. (0-224) 267 04 85 • Fax. (0-224) 267 00 69

ANTALYA SHOWROOM :

Kızıltoprak Mahallesi, Ali Çetinkaya Caddesi, No.152 PTT karşısı • ANTALYA Tel. (0-242) 322 04 44 • Fax. (0-242) 322 27 25

Değişiklik hakkımız saklıdır.