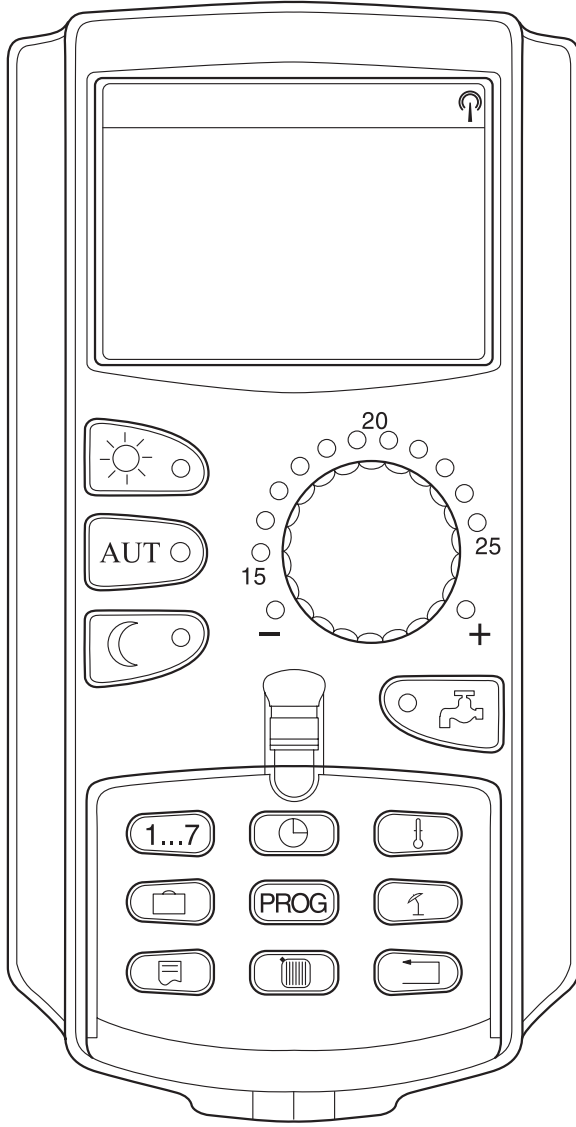


## Kullanma Kılavuzu

### Kumanda Cihazı MEC 2'nin Kullanım Dilinin Seçimi



# Burders

# Kumanda Cihazı MEC 2 için Kullanma Kılavuzu

MEC 2'nin ekranı için kullanım dilini istediğiniz gibi seçebilirsiniz:


## Yeni bir MEC 2 hakkında:


Yeni bir MEC 2, ilk işletmeye alındığında dil seçimi menüsü ekrana gelir.


Kullanım dilini değiştirmek için:

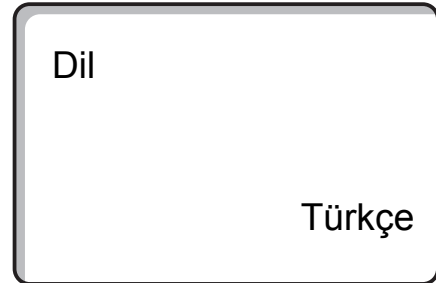
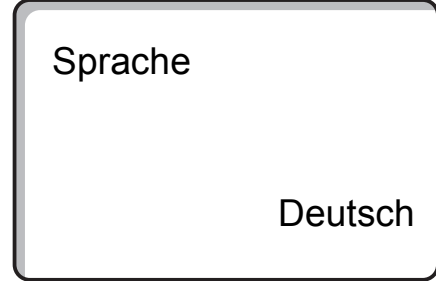
- MEC 2'yi Logamatic panele takın.
- Logamatic paneli açın.

Ekrana "Sprache Deutsch" göstergesi gelir.

- Kapağı açın.
-  tuşuna basın ve basılı olarak tutun.

 Ayar düğmesini, istenen dil ekrana gelene kadar çevirin.

-  tuşunu serbest bırakın.

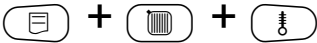



## Kullanılmakta olan bir MEC 2'de kullanım dilinin değiştirilmesi


Daha önce ayarlanmış olan bir MEC 2'de kullanım dilini değiştirmek için önce bir anahtar kodu girilmelidir.


Kullanım dilini değiştirmek için:

- Kapağı açın.
- Aşağıdaki tuşlara aynı anda basın ve serbest bırakın:




-  tuşuna basın ve basılı olarak tutun.

 Ayar düğmesini, istenen dil ekrana gelene kadar çevirin.

-  tuşunu serbest bırakın.

Ekranda metinler artık istenen dilde gösterilir.

- Standart göstergeye geri dönmek için  tuşuna basın.

